





АКТИВ	Код строки	На начало года				На конец отчетного периода			
		деятельность с целевыми средствами	деятельность по государственному заданию	приносящая доход деятельность	итого	деятельность с целевыми средствами	деятельность по государственному заданию	приносящая доход деятельность	итого
1	2	3	4	5	6	7	8	9	10
Расчеты по займам (ссудам) (020700000), всего	270	-	-	-	-	-	-	-	-
из них:									
долгосрочные	271	-	-	-	-	-	-	-	-
Прочие расчеты с дебиторами (021000000), всего	280	-	-	-	-	-	-	-	-
из них:									
расчеты по налоговым вычетам по НДС (021010000)	282	-	-	-	-	-	-	-	-
Вложения в финансовые активы (021500000), всего	290	-	-	-	-	-	-	-	-
<b>Итого по разделу II</b>									
(стр. 200 + стр. 240 + стр. 250 + стр. 260 + стр. 270 + стр. 280 + стр. 290)	340	5 598 181,72	37 816 608,45	54 137,66	43 468 927,83	19 642 436,47	39 562 636,81	355 099,72	59 560 173,00
<b>БАЛАНС (стр. 190 + стр. 340)</b>	350	5 725 791,72	57 660 777,99	259 026,11	63 645 595,82	19 872 301,10	60 958 003,86	828 613,22	81 658 918,18

П А С С И В	Код строки	На начало года				На конец отчетного периода			
		деятельность с целевыми средствами	деятельность по государственному заданию	приносящая доход деятельность	итого	деятельность с целевыми средствами	деятельность по государственному заданию	приносящая доход деятельность	итого
1	2	3	4	5	6	7	8	9	10
<b>III. Обязательства</b>									
Расчеты с кредиторами по долговым обязательствам (030100000), всего	400	-	-	-	-	-	-	-	-
из них:									
долгосрочные	401	-	-	-	-	-	-	-	-
Кредиторская задолженность по выплатам (030200000, 020800000, 030402000, 030403000), всего	410	-	120 627,60	-	120 627,60	-	29 213,84	4 242,32	33 456,16
из них:									
долгосрочная	411	-	-	-	-	-	-	-	-
Расчеты по платежам в бюджеты (030300000)	420	12 847,72	-	-	12 847,72	223 193,47	54 186,00	-	277 379,47
Иные расчеты, всего	430	-	-	-	-	-	-	-	-
в том числе:									
расчеты по средствам, полученным во временное распоряжение (030401000)	431	X	X	-	-	X	X	-	-
внутриведомственные расчеты (030404000)	432	-	-	-	-	-	-	-	-
расчеты с прочими кредиторами (030406000)	433	-	-	-	-	-	-	-	-
расчеты по налоговому вычетам по НДС (021010000)	434	-	-	-	-	-	-	-	-
Кредиторская задолженность по доходам (020500000, 020900000), всего	470	-	-	-	-	-	-	-	-
из них:									
долгосрочная	471	-	-	-	-	-	-	-	-
Расчеты с учредителем (021006000)	480	-	30 820 438,39	805 549,04	31 625 987,43	-	33 146 491,24	805 549,04	33 952 040,28
Доходы будущих периодов (040140000)	510	5 585 334,00	37 606 379,00	-	43 191 713,00	19 448 315,00	38 778 105,00	-	58 226 420,00
Резервы предстоящих расходов (040160000)	520	-	556 104,67	-	556 104,67	-	1 178 514,11	-	1 178 514,11
<b>Итого по разделу III</b> (стр. 400 + стр. 410 + стр. 420 + стр. 430 + стр. 470 + стр. 480 + стр. 510 + стр. 520)	<b>550</b>	<b>5 598 181,72</b>	<b>69 103 549,66</b>	<b>805 549,04</b>	<b>75 507 280,42</b>	<b>19 671 508,47</b>	<b>73 188 510,19</b>	<b>809 791,36</b>	<b>93 667 810,02</b>
<b>IV. Финансовый результат</b>									
Финансовый результат экономического субъекта	570	127 610,00	-11 442 771,67	-546 522,93	-11 861 684,60	200 792,63	-12 228 506,33	18 821,86	-12 008 891,84
<b>БАЛАНС (стр. 550 + стр. 570)</b>	<b>700</b>	<b>5 725 791,72</b>	<b>57 660 777,99</b>	<b>259 026,11</b>	<b>63 645 595,82</b>	<b>19 872 301,10</b>	<b>60 958 003,86</b>	<b>828 613,22</b>	<b>81 658 918,18</b>



\* Данные по этим строкам в валюту баланса не входят.

\*\* Данные по этим строкам приводятся с учетом амортизации и (или) обесценения нефинансовых активов.

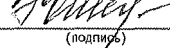


1	2	3	На начало года				На конец отчетного периода			
			4	5	6	7	8	9	10	11
Номер забалансового счета	Наименование забалансового счета, показателя	Код строки	деятельность с целевыми средствами	деятельность по государственному заданию	приносящая доход деятельность	итого	деятельность с целевыми средствами	деятельность по государственному заданию	приносящая доход деятельность	итого
13	Экспериментальные устройства	130	-	-	7 232,38	7 232,38	-	-	7 232,38	7 232,38
15	Расчетные документы, не оплаченные в срок из-за отсутствия средств на счете государственного (муниципального) учреждения	150	-	-	-	-	-	-	-	-
16	Переплаты пенсий и пособий вследствие неправильного применения законодательства пенсиях и пособиях, счетных ошибок	160	-	-	-	-	-	-	-	-
17	Поступления денежных средств, всего	170	-	-	-	-	11 417 088,22	21 101 691,69	4 529 994,03	37 048 773,94
	в том числе:									
	доходы	171	-	-	-	-	11 417 088,22	21 075 830,00	4 496 106,63	36 989 024,85
	расходы	172	-	-	-	-	-	-	-	-
	источники финансирования дефицита бюджета	173	-	-	-	-	-	25 861,69	33 887,40	59 749,09
18	Выбытия денежных средств, всего	180	-	-	-	-	11 235 814,47	20 497 698,64	4 192 158,27	35 925 671,38
	в том числе:									
	доходы	181	-	-	-	-	-	-	-	-
	расходы	182	-	-	-	-	11 222 966,75	20 497 698,64	4 192 158,27	35 912 823,66
	источники финансирования дефицита бюджета	183	-	-	-	-	12 847,72	-	-	12 847,72
20	Задолженность, не востребованная кредиторами, всего	200	-	-	-	-	-	-	-	-
	в том числе:									
		201	-	-	-	-	-	-	-	-
		202	-	-	-	-	-	-	-	-
		203	-	-	-	-	-	-	-	-
		204	-	-	-	-	-	-	-	-
		205	-	-	-	-	-	-	-	-
		206	-	-	-	-	-	-	-	-
		207	-	-	-	-	-	-	-	-
		208	-	-	-	-	-	-	-	-
		209	-	-	-	-	-	-	-	-
21	Основные средства в эксплуатации	210	-	1 537 946,08	1 302 544,18	2 840 490,26	-	2 244 172,58	1 683 826,18	3 927 998,76
22	Материальные ценности, полученные по централизованному снабжению	220	-	-	-	-	-	-	-	-
23	Периодические издания для пользования	230	-	-	-	-	-	-	-	-
24	Нефинансовые активы, переданные в доверительное управление	240	-	-	-	-	-	-	-	-
25	Имущество, переданное в возмездное пользование (аренду)	250	-	-	-	-	-	-	-	-
26	Имущество, переданное в безвозмездное пользование	260	-	-	-	-	-	-	-	-
27	Материальные ценности, выданные в личное пользование работникам (сотрудникам)	270	-	24 030,00	-	24 030,00	-	24 030,00	-	24 030,00

1	2	3	На начало года				На конец отчетного периода			
			4	5	6	7	8	9	10	11
			деятельность с целевыми средствами	деятельность по государственному заданию	приносящая доход деятельность	итого	деятельность с целевыми средствами	деятельность по государственному заданию	приносящая доход деятельность	итого
30	Расчеты по исполнению денежных обязательств через третьих лиц	290	-	-	-	-	-	-	-	-
31	Акции по номинальной стоимости	300	-	-	-	-	-	-	-	-
38	Сметная стоимость создания (реконструкции) объекта концессии	310	-	-	-	-	-	-	-	-
39	Доходы от инвестиций на создание и (или) реконструкцию объекта концессии	320	-	-	-	-	-	-	-	-
40	Финансовые активы в управляющих компаниях	330	-	-	-	-	-	-	-	-
45	Доходы и расходы по долгосрочным договорам строительного подряда	350	-	-	-	-	-	-	-	-

Руководитель  О.А. Третьякова (расшифровка подписи) Главный бухгалтер  Н.Г. Морозова (расшифровка подписи)

**Централизованная бухгалтерия** МКУ "Центр бухгалтерского учета" ОГРН 1195958000116 ИНН 5959002610 КПП 595901001 Пермский край, г. Чайковский, ул. Вокзальная, д. 1/3  
(наименование, ОГРН, ИНН, КПП, местонахождение)

Руководитель (уполномоченное лицо)  Ощепкова Юлия Владимировна (расшифровка подписи)

Исполнитель Заместитель главного бухгалтера  Морозова Наталья Григорьевна (расшифровка подписи) 3-40-91 (телефон, e-mail)

4 февраля 2022 г.